



# Säkerhetsenkäten i östra Nyland 2016

## *Resultat*

# 1 Säkerhetsenkäten i östra Nyland 2016

---

## *Resultat*

Enkäten om säkerhet i östra Nyland är en del av områdets gemensamma säkerhetsprogram, som styr samarbetet mellan aktörerna i området för främjande av säkerhet i vardagen. Säkerhetsprogrammet för östra Nyland utarbetades i samarbete mellan Askola, Lapträsk, Lovisa, Mörskom, Borgå, Pukkila och Sibbo samt polisinspektionen och räddningsverket i Östra Nyland. Föregående enkät, den första enkäten med detta tema, genomfördes i mars 2014.

Säkerhetsenkäten gjordes för att samla in uppgifter om invånarnas upplevda säkerhet och om utvecklingsbehov till stöd för den lokala säkerhetsplaneringen. Det är alltså inte fråga om en undersökning som uppfyller de vetenskapliga kriterierna, utan snarare en kanal för kommuninvånarna att komma med sina synpunkter och delta i säkerhetsarbetet.

Enkäten år 2016 var riktad till invånare i Askola, Lapträsk, Lovisa, Mörskom, Borgå och Sibbo. Enkäten besvarades antingen elektroniskt eller på pappersblanketter bl.a. på hemkommunens bibliotek, bokbussar och hälsovårdscentraler.

## *Arbetsgruppen för säkerhetsplanering i Östra Nyland*

Maria Andersson, chef för social- och familjetjänster, Borgå, ordförande för arbetsgruppen

Leif Malmberg, kriminalkommissarie, Polisinspektionen i Östra Nyland, sekreterare för arbetsgruppen

Meiju Mäkinen, planerare, hälsotjänster, Borgå, sekreterare för arbetsgruppen

Tomi Pursiainen, riskhanteringschef, Räddningsverket i Östra Nyland

Hannu Leino, direktör för äldrearbete, Askola

Susanne Sjöblom, kommunsekreterare, Lapträsk

Leif Eriksson, chef för fritidsväsendet, Lovisa

Jaana Iivonen, servicechef, service för barn och ungdom, Lovisa

Camilla Söderström, förvaltningsdirektör, Mörskom

Rikard Lindström, utbildningsdirektör för de svenskspråkiga utbildningstjänsterna, Borgå

Hanna Linna-Varis, trafikingenjör, Borgå

Tuija Öberg, utvecklingschef, bildningssektorn, Borgå

Bodil Grön, servicedirektör, tjänster för barn, ungdomar och familjer, Sibbo

Rita Lönnroth, specialplanerare, Sibbo

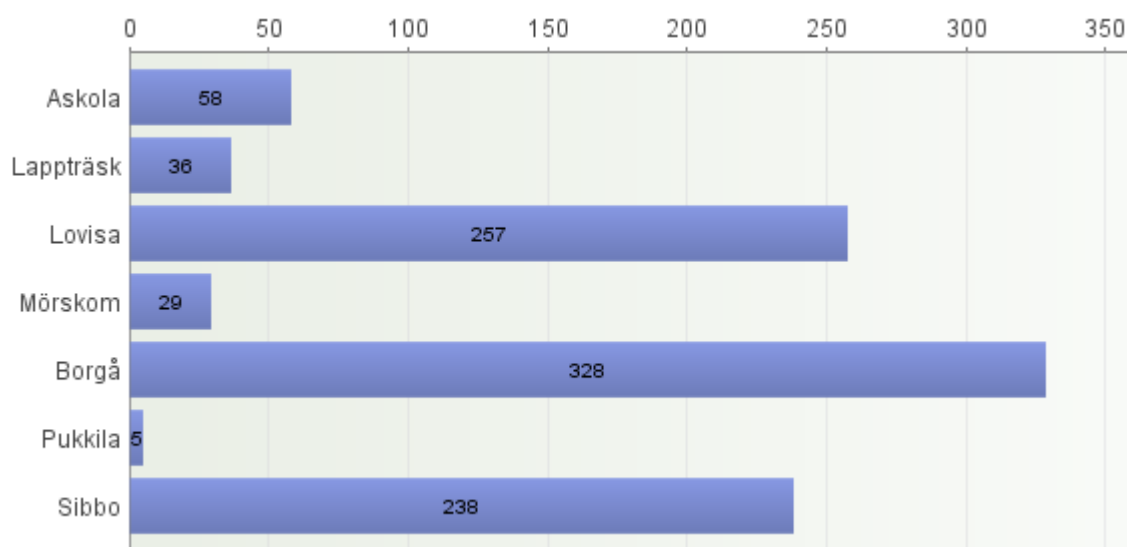
Leena Pääkkönen-Tarvainen, välfärdskoordinator, Sibbo

## 2 Resultaten från enkäten

---

Sammanlagt 935 svar erhöles, vilket betyder en ökning med nästan 80 % från senaste enkät (n=522 år 2014). Av svaren lämnades 69 % på webben (år 2014 var andelen 66 %), resten på pappersblanketter. Den finska blanketten användes för 76 % av svaren, den svenska blanketten för resten.

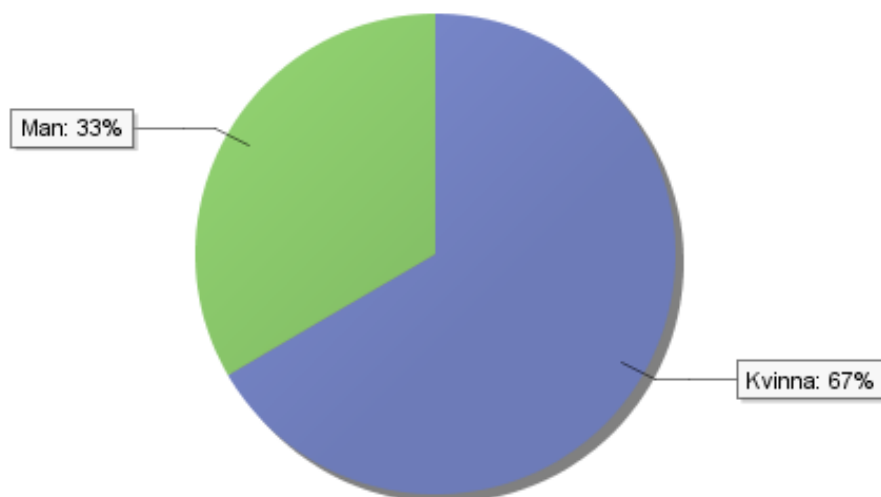
### *Den svarandes hemkommun*



De flesta svaren kom från Lovisa, Borgå och Sibbo.

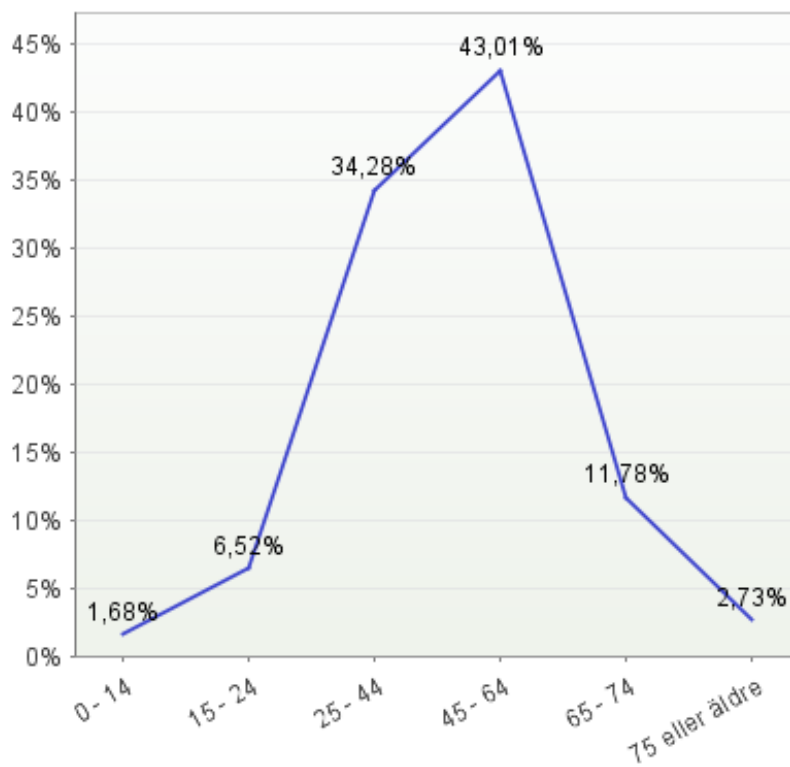
## Den svarandes kön

Två tredjedelar av de svarande var kvinnor. Kvinnosynpunkten betonas i resultaten.



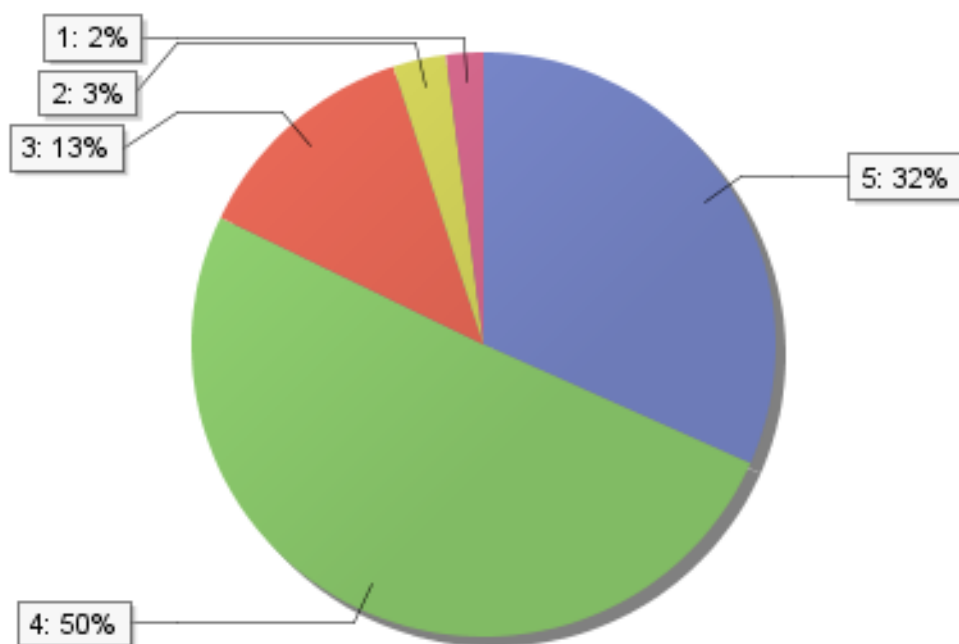
## De svarandes åldersfördelning

77 % av de svarande var i åldern 25-64 år. Andelen pensionärer och unga personer var låg. Den arbetsföra befolkningens synvinkel betonas i resultaten.



## Den allmänna känslan av trygghet

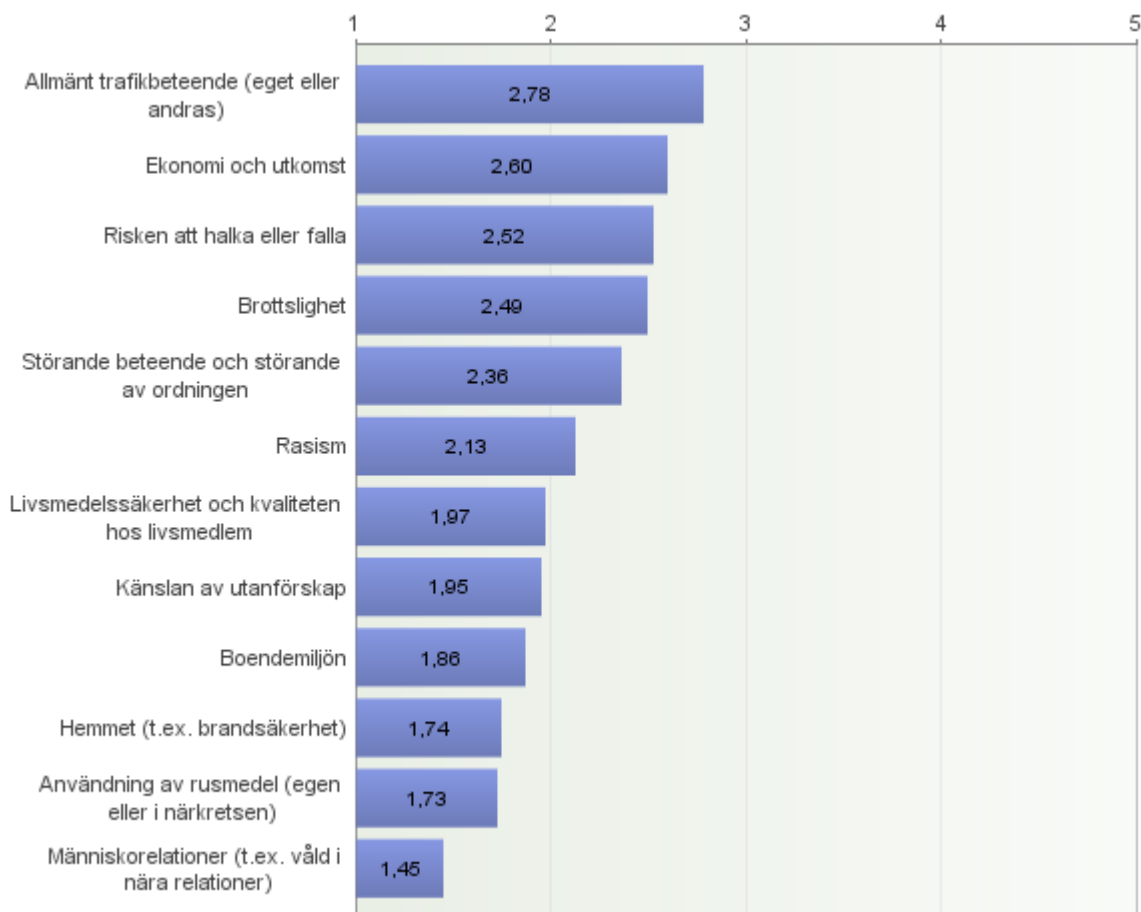
82 % av de svarande kände sig trygg eller tämligen trygg. I enkäten år 2014 (n=522) var andelen 86 %.



Fråga: Hur trygg känner du dig allt som allt?  
Skala: Trygg 5 - Otrygg 1

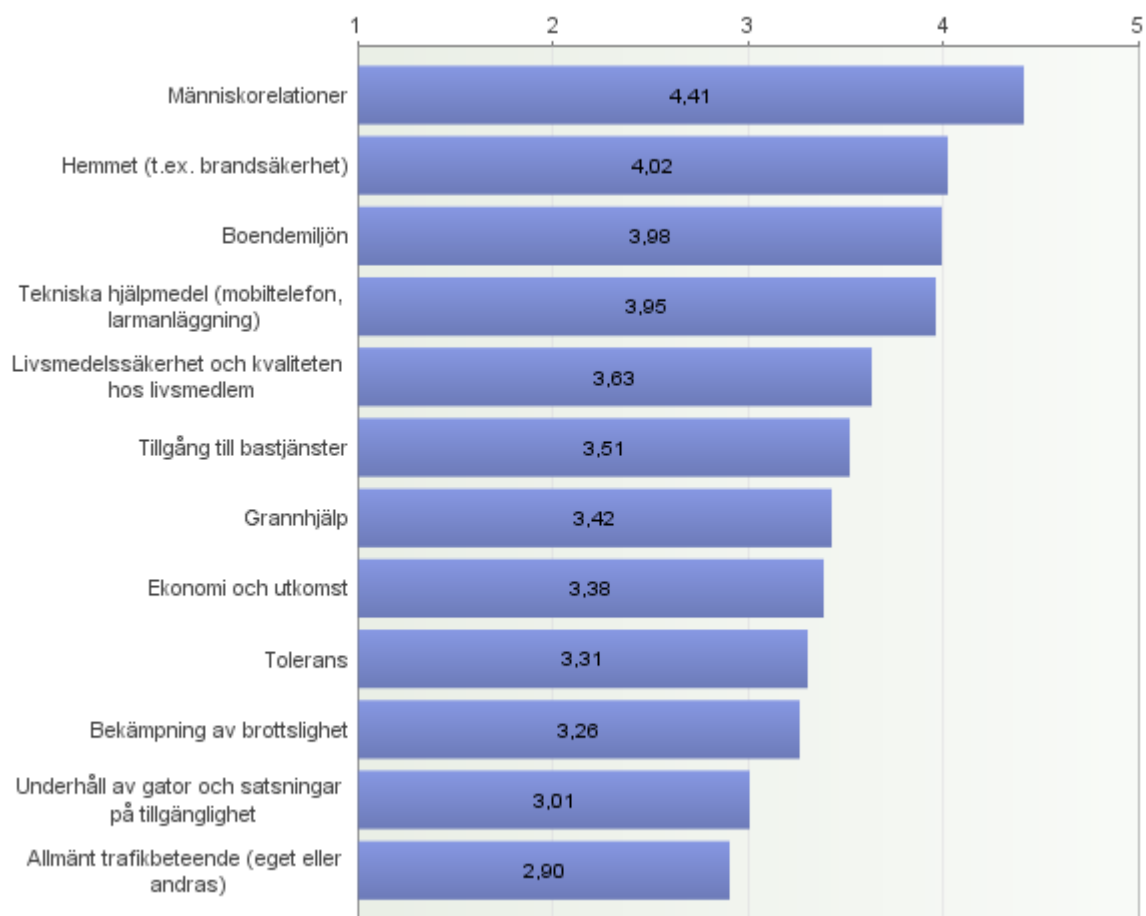
## Faktorer som minskar känslan av trygghet

De tre faktorer som mest minskar trygghetskänslan är trafikbeteende, ekonomi och utkomst samt risken att halka och falla. Årstiden återspeglas i svaren - i mars var vägarna exceptionellt hala.



Fråga: Hur mycket försvagas din trygghetskänsla i dag av följande delområden?  
Skala: 5 = försvagar mycket .... 1 = försvagar inte alls

## Faktorer som stärker upplevelsen av trygghet



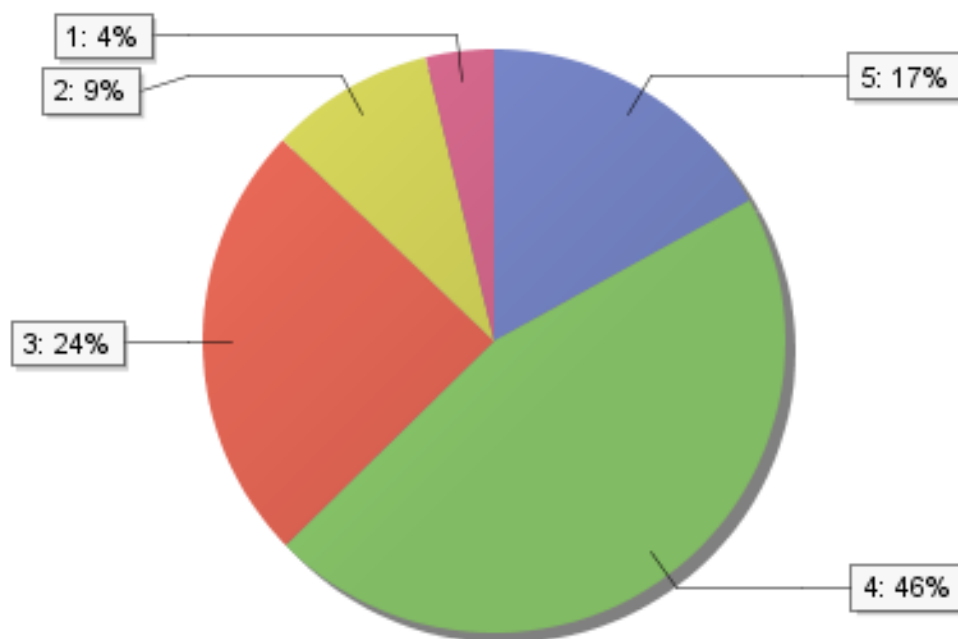
De tre faktorer som mest stärkte upplevelsen av trygghet var människorelationer, hemförhållanden samt boendemiljö. Med så kallade mjuka värden och satsningar på miljön kan upplevelsen av trygghet ökas. Även teknik upplevs som en faktor som ökar tryggheten.

Fråga: Hur mycket förstärks din trygghetskänsla i dag av följande delområden?

Skala: 5 = förstärker lite... 1 = förstärker inte alls

## *De egna möjligheterna att påverka säkerheten för sig själv och de närmaste*

63 % av dem som svarade ansåg att de kunde påverka säkerheten för sig själva eller de närmaste mycket eller ganska mycket. År 2014 var andelen 58 %. De egna möjligheterna att påverka upplevs att ha blivit bättre.



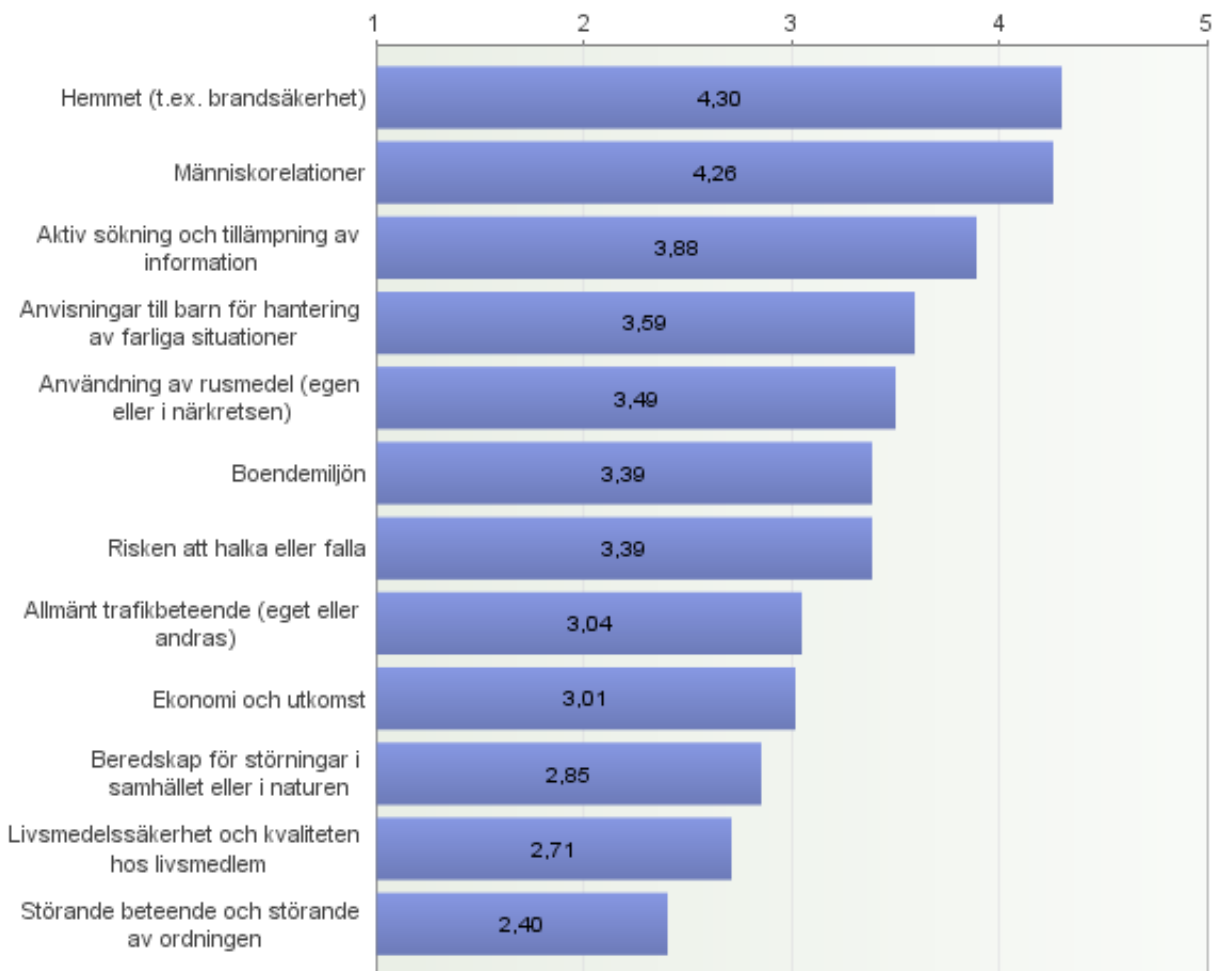
Fråga: I vilken mån anser du dig kunna påverka säkerheten för dig själv och dina närmaste?

Skala: Jag kan påverka mycket 5 - Jag kan inte påverka 1



## De egna möjligheterna att öka säkerheten i vardagen

De svarandes upplevda möjligheter att påverka gällde mest förhållandena i hemmet, människorelationer och utnyttjande av information.



Fråga: De egna möjligheterna att öka säkerheten i vardagen 5 = Jag kan påverka mycket... 1 = Jag kan inte påverka

## Öppna frågor

Två öppna frågor ställdes i enkäten:

- Med vilka åtgärder försöker du påverka säkerheten för dig själv och dina närmaste?
- Har denna enkät väckt frågor eller påverkat din syn på säkerhet i vardagen? Hur?

De fritt formulerade svaren berättade om ett aktivt grepp om det egna livet och om insatser för att främja trygghetskänslan i den närmaste kretsen. Invånarna berättade om sina små vardagsgärningar, såsom att sanda den egna gården eller husbolagets gård, att kontrollera batterierna i brandvarnare eller att använda elapparater på ett tryggt sätt. Beredskap nämndes som en viktig faktor, likaså en öppen debatt och delning av kunskap i den närmaste kretsen och i sociala media. Samhörighet, att lära känna dem som bor i omgivningen, att föregå med gott exempel samt att vägleda barn och unga upplevdes också att bidra till trygghet i vardagen.

Det egna lugna trafikbeteendet ansågs öka tryggheten i vardagen. Att köra enligt hastighetsbegränsningar, att iaktta trafikregler och att ta hänsyn till de andra väganvändarna nämndes också som goda sätt att främja säkerheten i den egna miljön.

Även den världspolitiska situationen och invandringen väckte tankar. I svaren uttrycktes oro som anknyter till mottagningscentraler och invandring. Enligt Östra Finlands polisinrättning har de östnyländska mottagningscentralerna inte med sin verksamhet gett anledning till oro.

- Mottagningscentralerna i Borgå och Lovisa har varit lugna ställen. De har inte sysselsatt polisen med larm eller förundersökningar. Till och med den vanliga skolan sysselsätter polisen mera, berättar kriminalkommissarie och sekreterare för Östra Nylands säkerhetsgrupp Leif Malmberg.

Också rasismen, som blivit allt öppnare, orsakar otrygghet. Å andra sidan strävar många efter att förbättra den upplevda tryggheten genom att själv motsätta sig rasism och hatprat.

- Rasism och hatprat förekommer i synnerhet i sociala media, och fenomenet är beklagligt. Det handlar om känslouttryck som inte lett till egentlig aktion i östra Nyland. Myndigheterna följer upp och analyserar skrivierna i sociala media i hela landet, berättar Malmberg.

Av responsen framgår att enkäten väckt tankar om den egna insatsen för säkerhet i vardagen. Många var nöjda när de såg att de egna svaren reflekterade ett tryggt liv.